

# Assemblée Générale Ordinaire

---



## Rapport financier

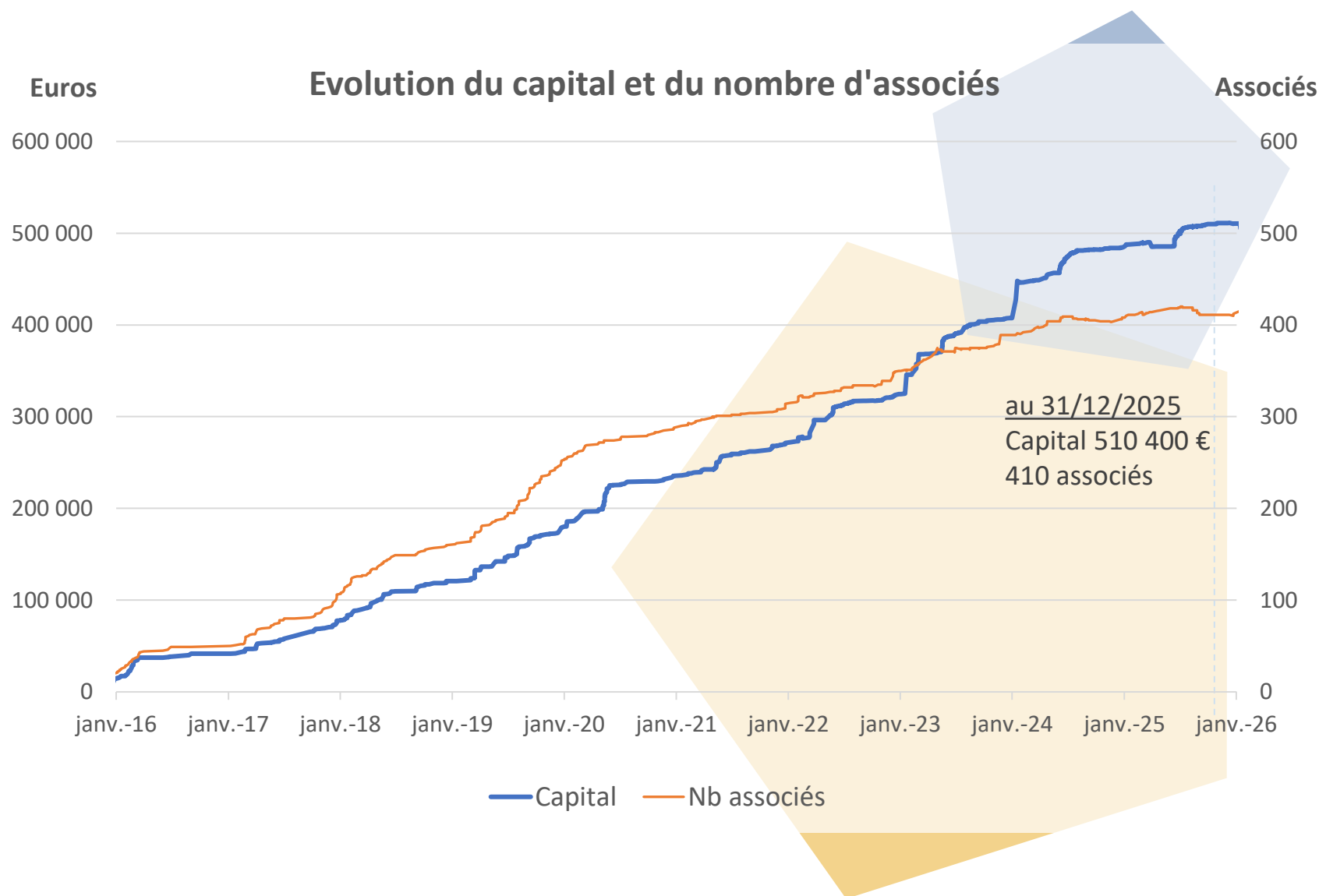
Jean-Louis SCHRICKE  
Directeur Général Finances  
10 avril 2026

# Sommaire

---

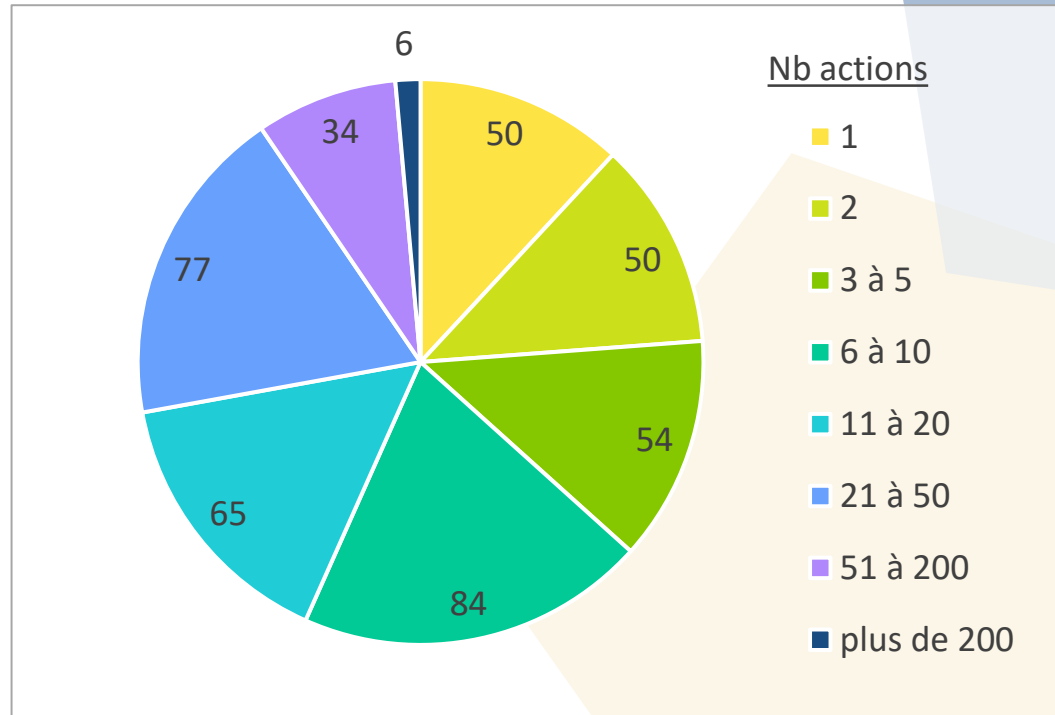
- Point sur l'actionnariat
- Production 2025
- Bilan financier exercice 2025
  - Quelques chiffres
  - Faits marquants
  - Evolution indicateurs
  - Approbation et affectation du résultat
- Budget prévisionnel 2026
  - Approbation du budget prévisionnel

# Point sur l'actionnariat



# Point sur l'actionnariat

## ■ Nombre d'actions par associé (au 02/03/2026)

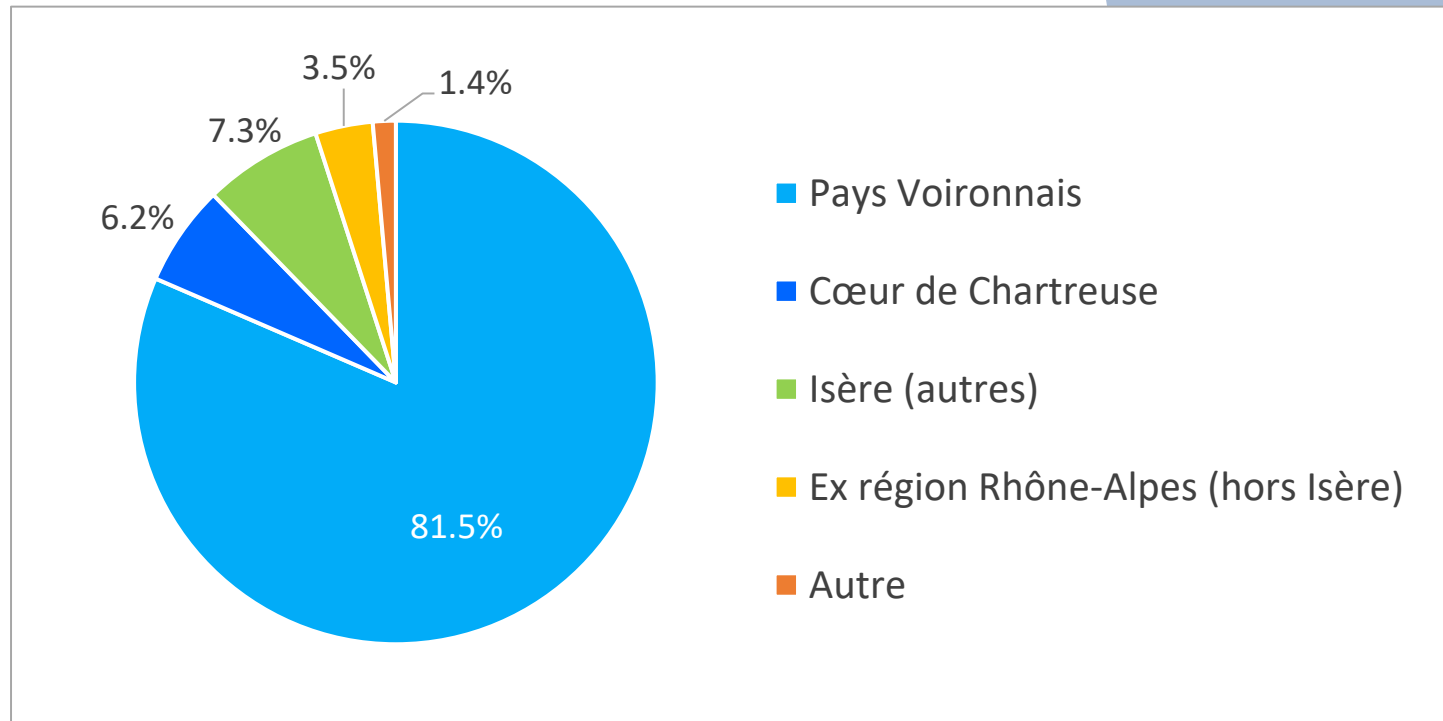


### Au 31/12/2025

- 10 208 actions à 50 €
- 410 associés
- Moyenne = 1245 € par associé

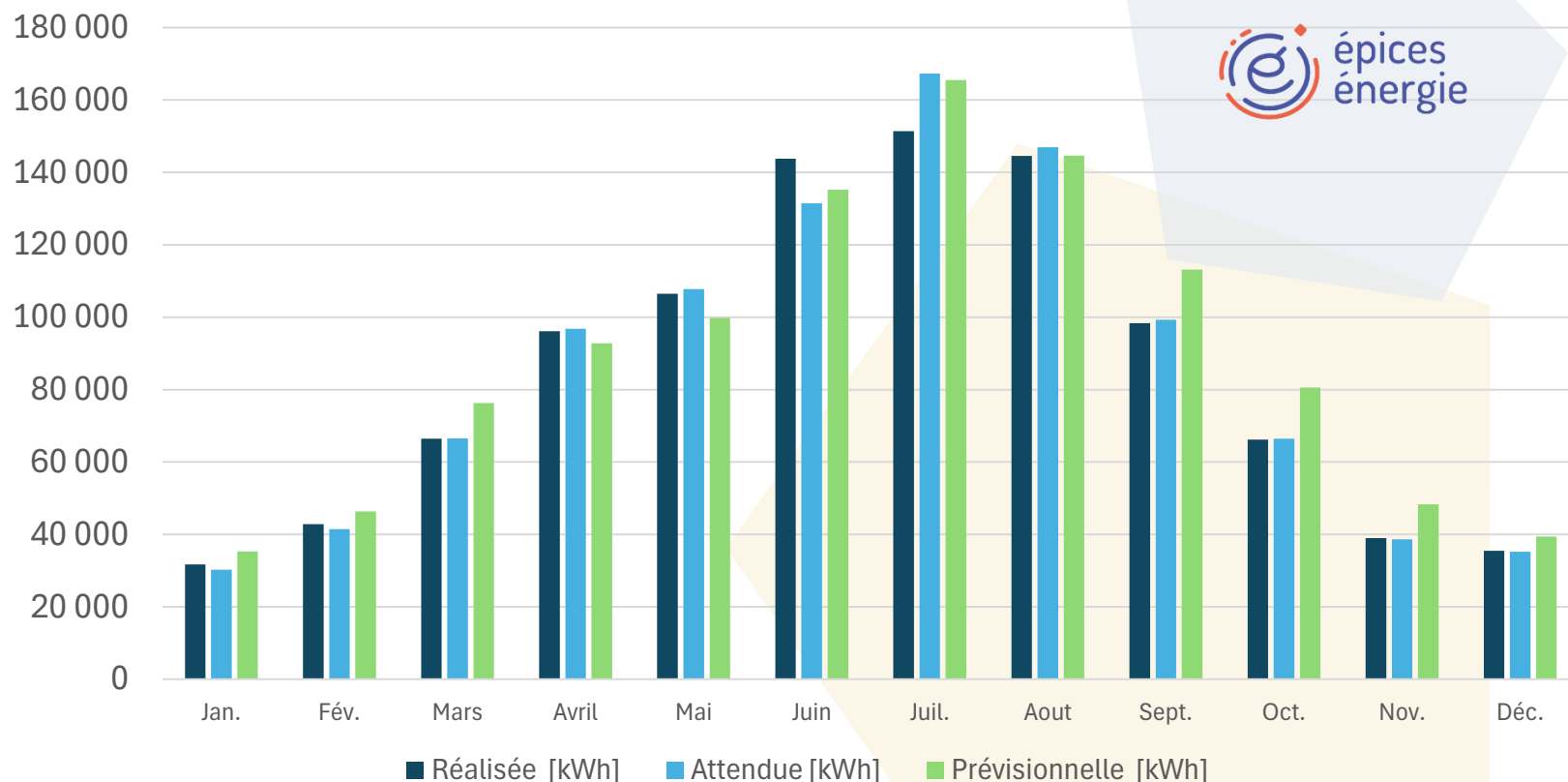
# Point sur l'actionnariat

## ■ Répartition géographique des associés (au 02/03/2026)



# Production 2025

## ■ Production de l'année



\* Réalisée : production nette au compteur

\* Attendue : production attendue tenant compte de la météo

\* Prévisionnelle : simulation de production

## ■ Ensoleillement légèrement inférieur aux prévisions

Mois	Réalisée [kWh]	Attendue [kWh]	Prévisionnelle [kWh]	Ecart Réalisée/Attendue	Ecart Réalisée / Prévisionnelle
Jan.	<b>31 688</b>	30 273	35 292	4.7 %	-10.2 %
Fév.	<b>42 797</b>	41 444	46 343	3.3 %	-7.7 %
Mars	<b>66 434</b>	66 541	76 309	-0.2 %	-12.9 %
Avril	<b>96 121</b>	96 813	92 769	-0.7 %	3.6 %
Mai	<b>106 491</b>	107 797	99 835	-1.2 %	6.7 %
Juin	<b>143 774</b>	131 460	135 203	9.4 %	6.3 %
Juil.	<b>151 372</b>	167 307	165 476	-9.5 %	-8.5 %
Aout	<b>144 577</b>	146 935	144 662	-1.6 %	-0.1 %
Sept.	<b>98 396</b>	99 321	113 138	-0.9 %	-13. %
Oct.	<b>66 215</b>	66 457	80 580	-0.4 %	-17.8 %
Nov.	<b>39 019</b>	38 606	48 313	1.1 %	-19.2 %
Déc.	<b>35 512</b>	35 173	39 376	1. %	-9.8 %
<b>Total</b>	<b>1 022 396</b>	<b>1 028 127</b>	<b>1 097 433</b>	<b>-0.56 %</b>	<b>-5.1%</b>

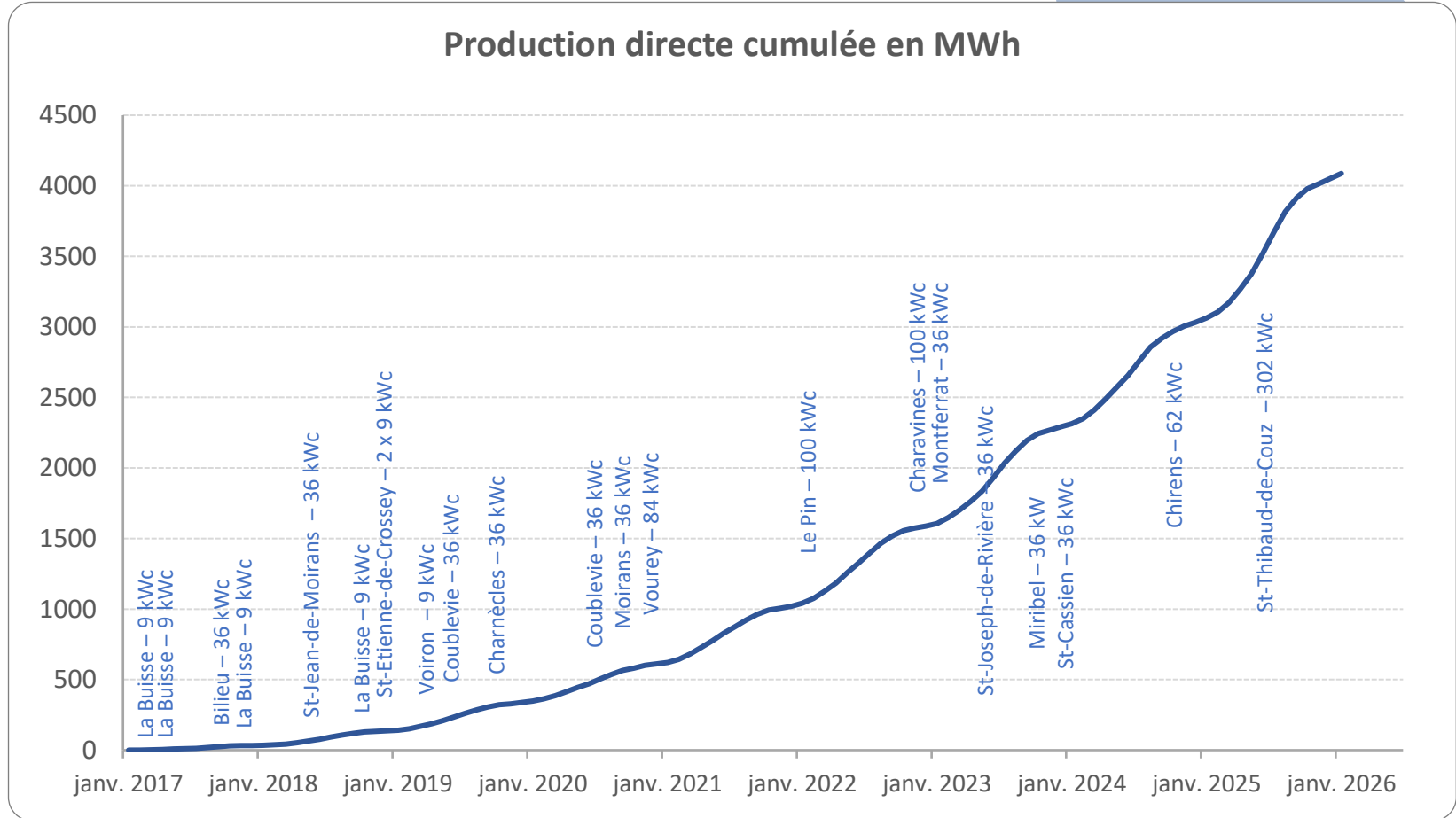
\* Réalisée : production nette au compteur

\* Attendue : production attendue tenant compte de la météo

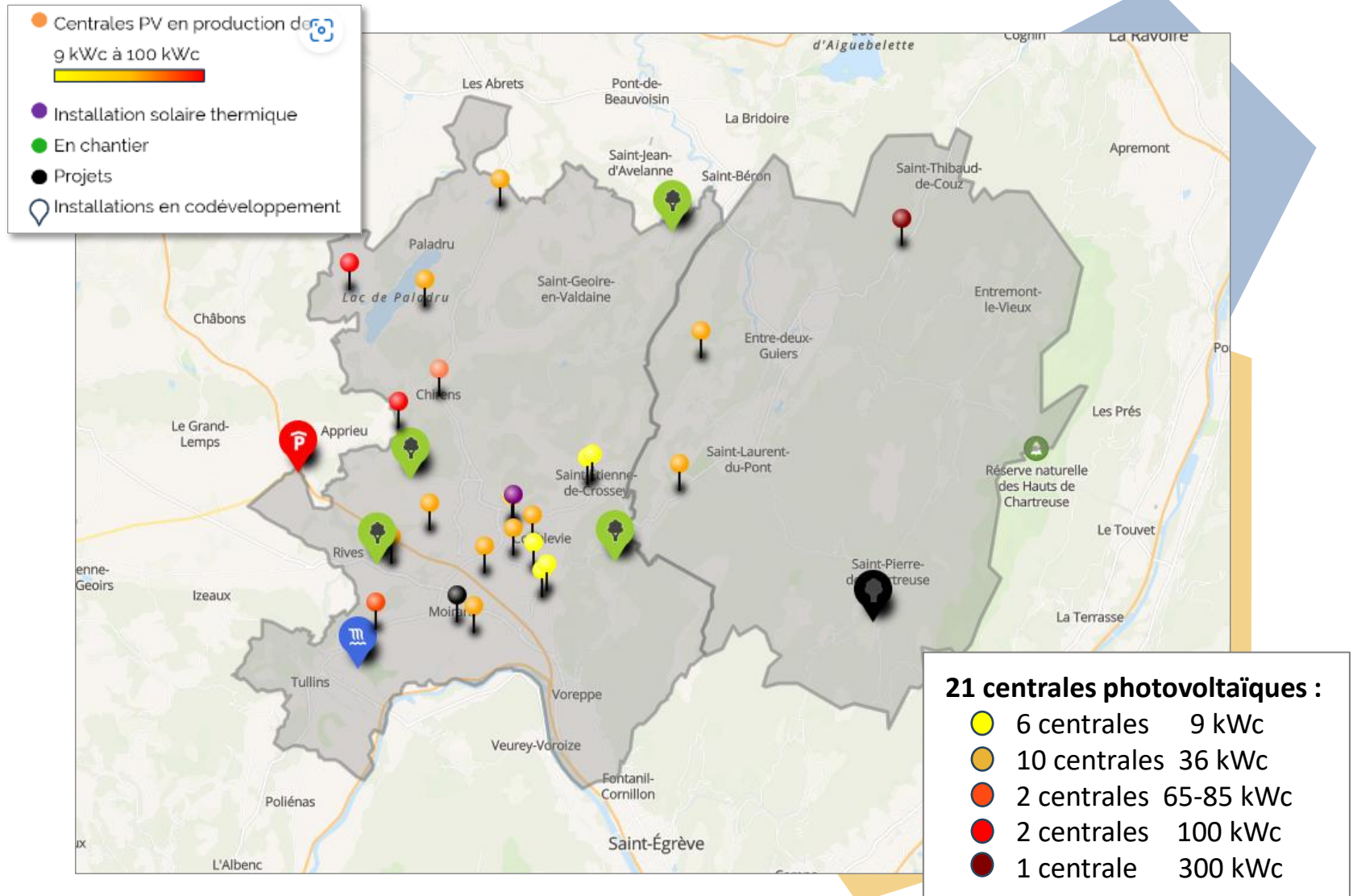
\* Prévisionnelle : simulation de production

# Production 2025

## ■ Evolution au cours des années



# Production 2025



# Exercice 2025

## ■ Compte de résultat (en k€)

	2025	2024	
Production de l'exercice	129.2	93.6	+ 38 %
Quote-part subventions	10.0	10.0	-
Charges externes	-22.6	-15.6	+ 45 %
Dotation aux amortissements	-63.6	-54.0	+ 20 %
<b>Résultat d'exploitation</b>	<b>51.1</b>	<b>33.8</b>	<b>+ 51 %</b>
Produits financiers	3.8	4.9	
Charges financières	-14.2	-9.0	
Impôt sur les bénéfices	-6.1	-4.5	
<b>Résultat de l'exercice</b>	<b>34.6</b>	<b>25.3</b>	<b>+ 37 %</b>

# Exercice 2025

## ■ Détails des charges externes (en €)

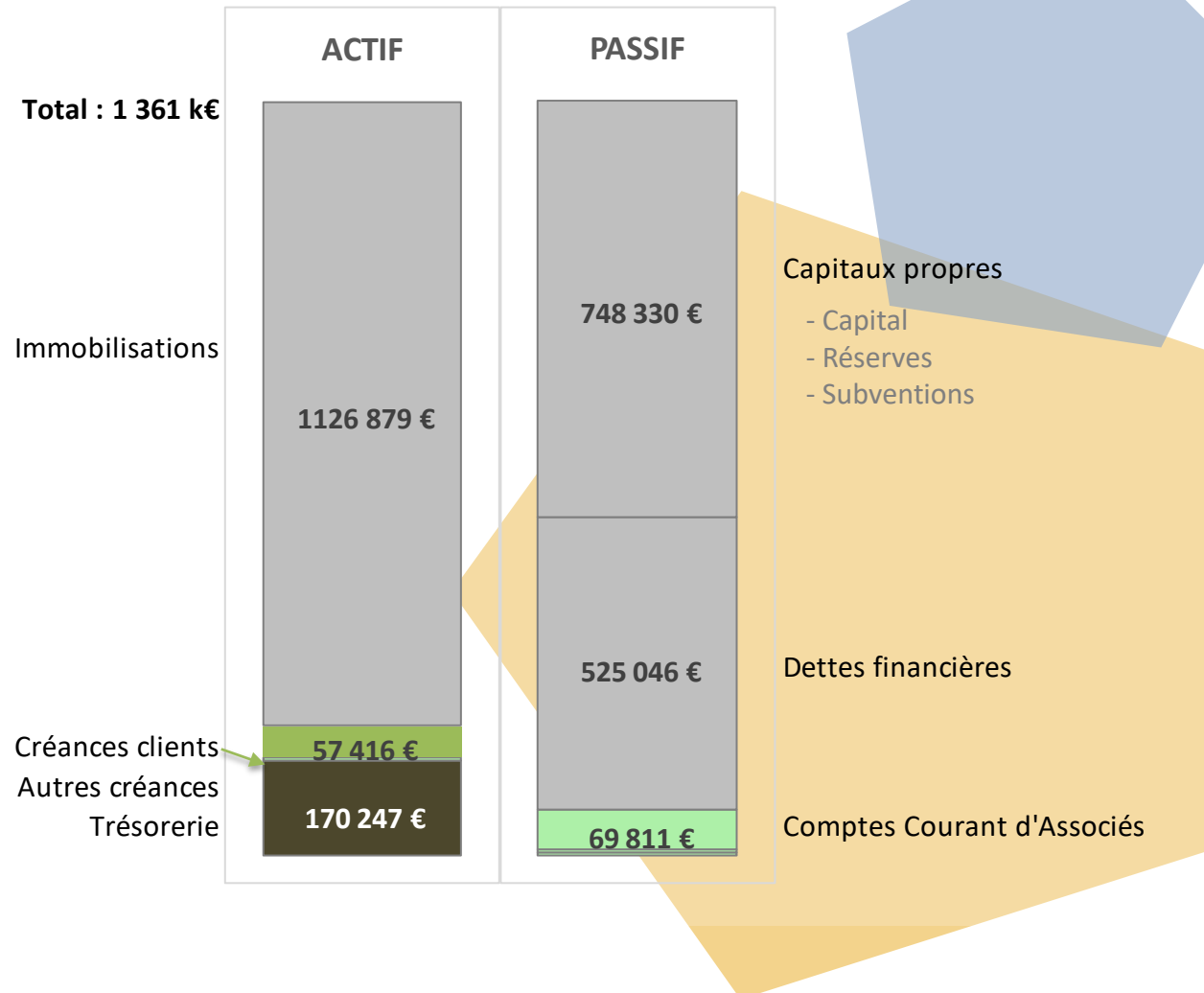
	<i><b>Exercice</b></i>	<i><b>2025</b></i>	<i><b>2024</b></i>
Taxe TURPE		3 258	1 987
Petit équipement, fournitures		347	42
Location toits		1 621	2 252
Logiciel en mode SAAS		4 050	3 187
Maintenance, entretien		0	0
Assurances		7 506	5 279
Frais actes		246	25
Formation des bénévoles		450	0
Communication		465	428
Frais déplacements, réception		2 277	1 084
Poste, téléphone, internet		699	608
Services bancaires		1 212	341
Pré-études installations non immobilisées		0	0
Cotisations, divers		465	365
<i><b>Total</b></i>		<i><b>22 597</b></i>	<i><b>15 577</b></i>

# Faits marquants en 2025

- Croissance significative
  - Immobilisations + 18 %
  - Production + 38 %
  - Valeur ajoutée + 36 %
  - Capital + 5 %
- Augmentation des dépenses
  - Charges externes + 45 %
- Forte progression du bénéfice
  - Résultat + 37 %
- Augmentation du bénéfice par action
  - Bénéfice par action = 3,39 €  
soit + 30 % par rapport à 2024 (2,61 €)

# Exercice 2025

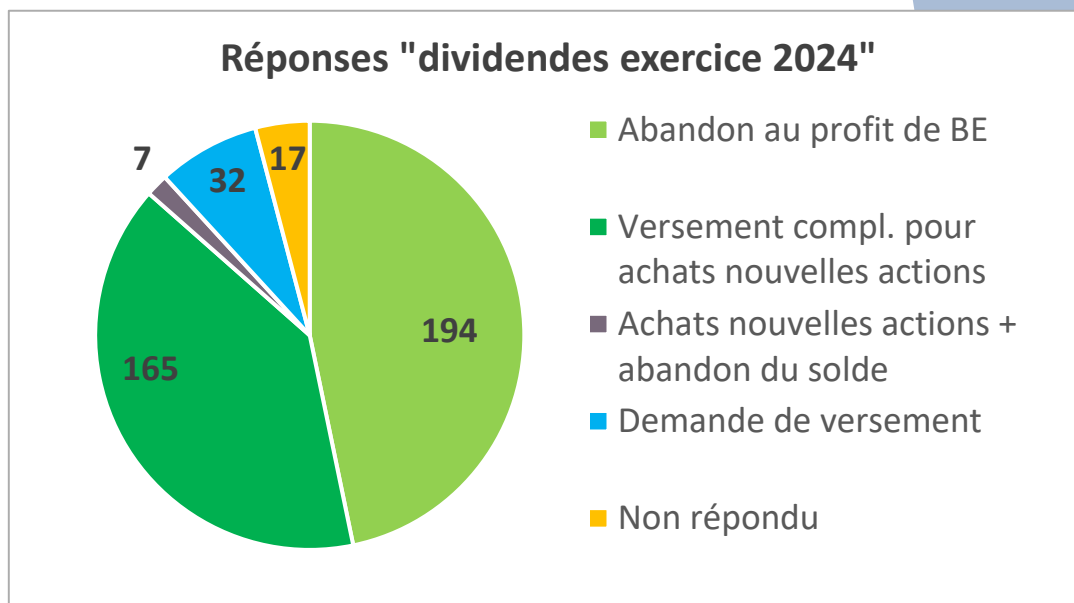
## ■ Bilan



# Faits marquants en 2025

## ■ Opérations dividendes

- Taux de réponse de 96 % (après plusieurs relances)

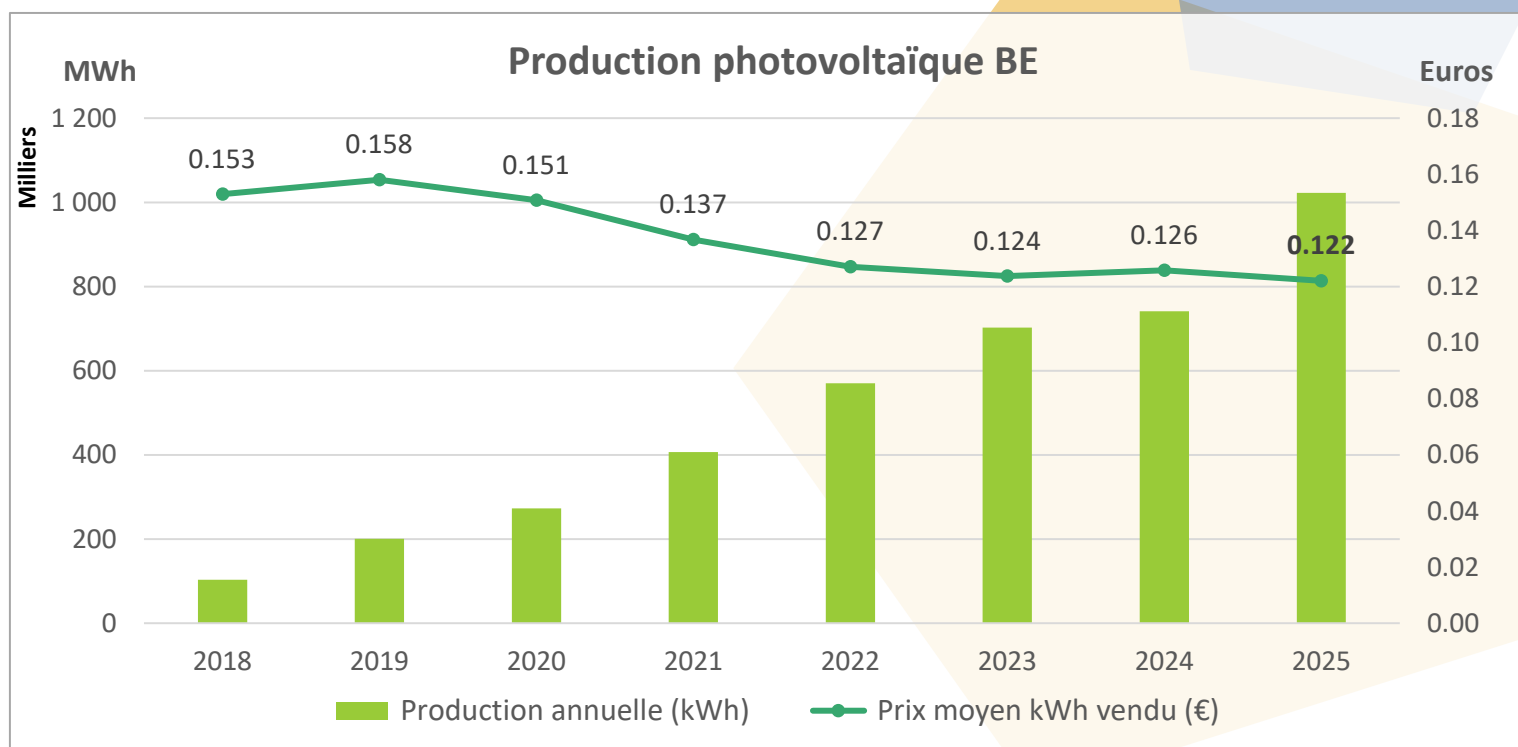


- Augmentation de capital : 23 950 € (achat nouvelles actions)
- Augmentation des réserves : 1 444 € (abandon dividendes)

# Evolutions indicateurs

## ■ Prix de vente moyen du kWh

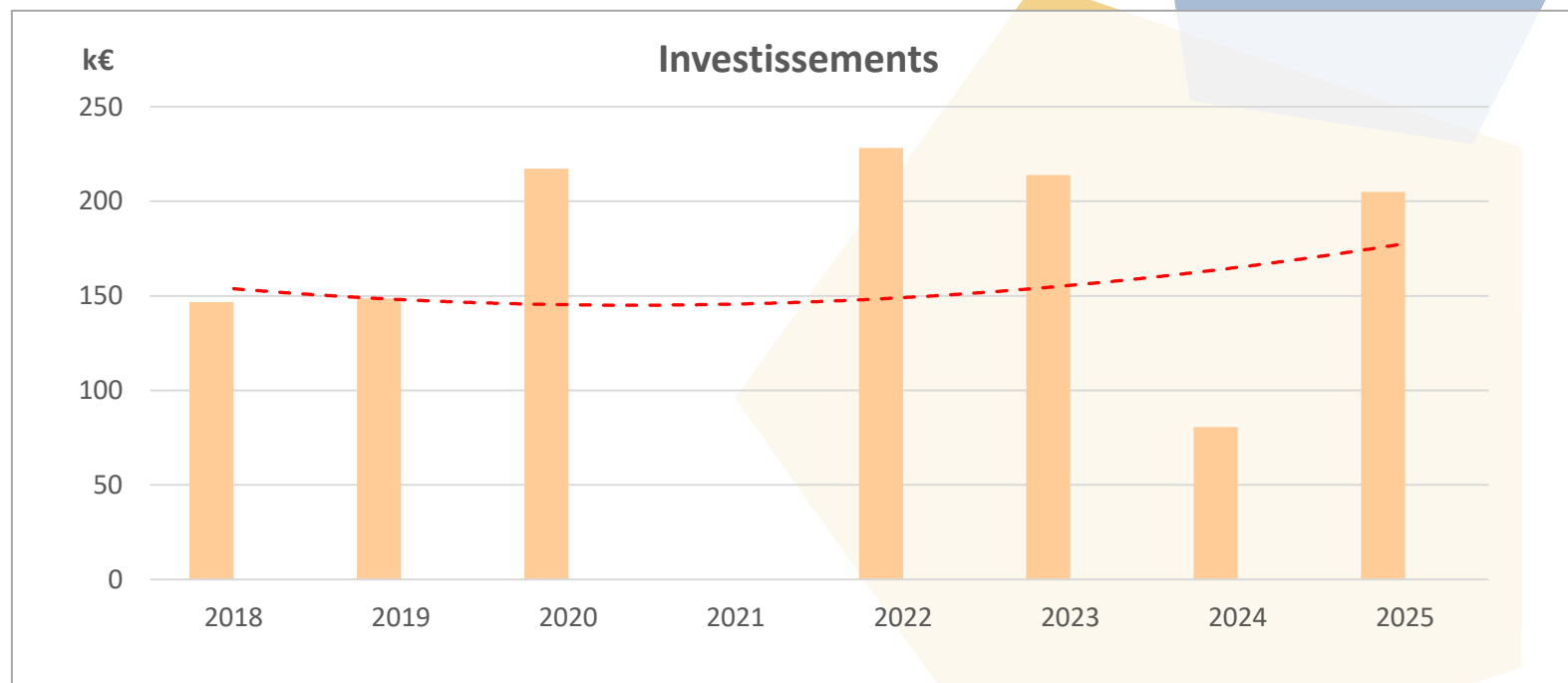
	2018	2019	2020	2021	2022	2023	2024	2025
Production annuelle (kWh)	103 461	200 515	273 124	406 622	570 404	702 491	741 201	1 022 402
Production (€)	15 824	31 690	41 176	55 595	72 451	86 936	93 263	124 758
Prix moyen kWh vendu (€)	0.153	0.158	0.151	0.137	0.127	0.124	0.126	0.122



# Evolutions indicateurs

## ■ Investissements

	2018	2019	2020	2021	2022	2023	2024	2025
Investissements (k€ HT)	146.7	148.5	217.2	0.0	228.2	213.8	80.6	205.0

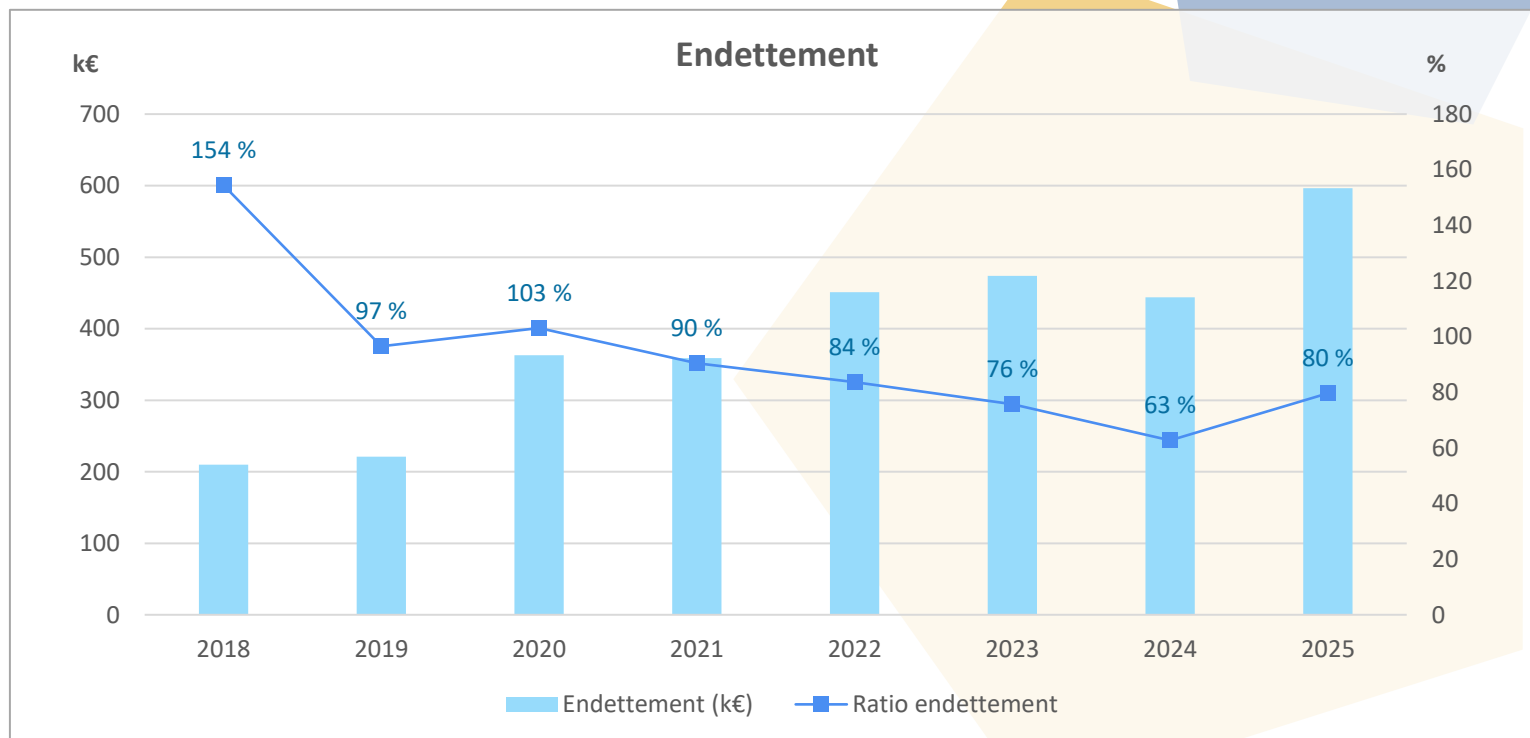


Immobilisations au sens comptable

# Evolutions indicateurs

## ■ Endettement

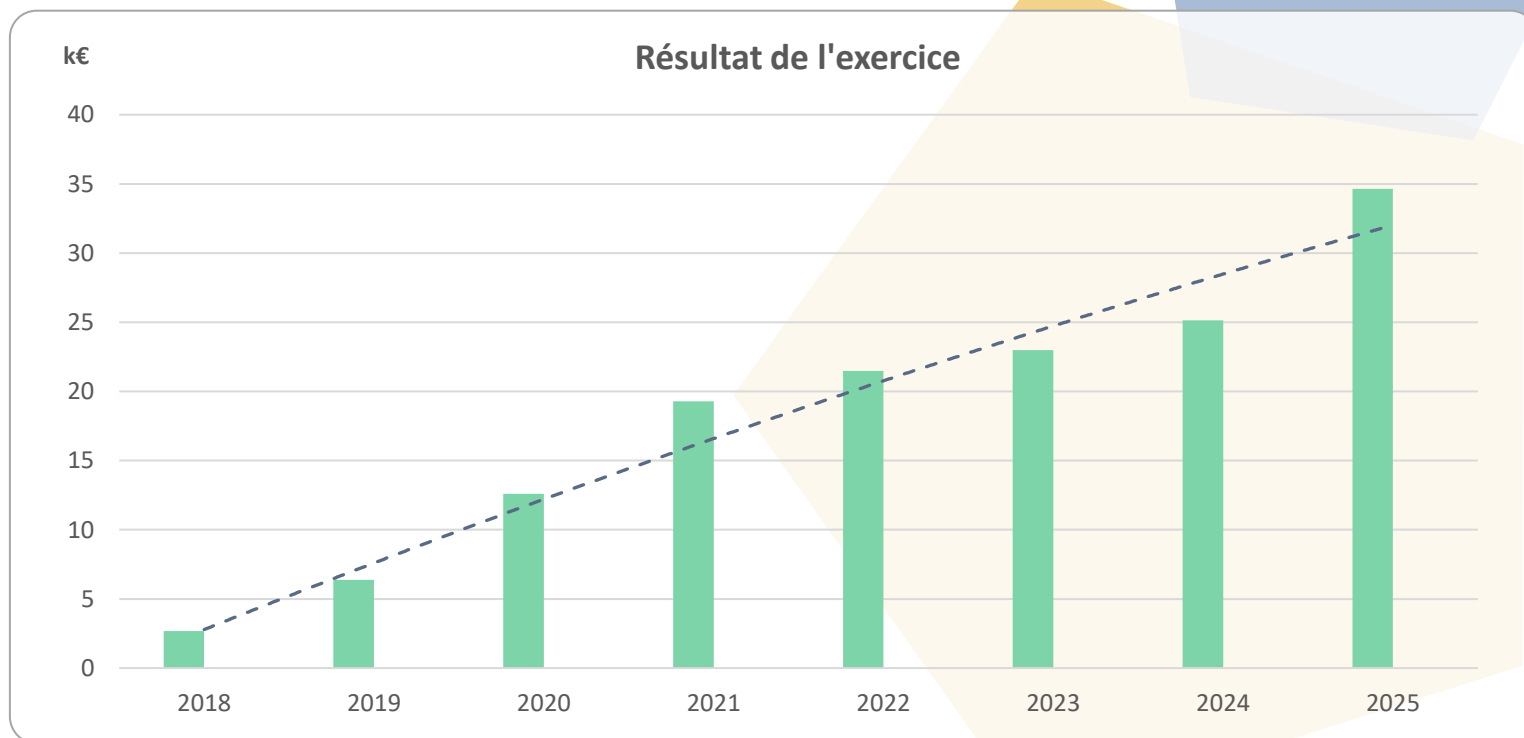
	2018	2019	2020	2021	2022	2023	2024	2025
Endettement (k€)	210	221	363	359	451	474	444	596
Capitaux propres (k€)	136	229	352	397	539	626	708	748
Ratio endettement	154%	97%	103%	90%	84%	84%	63%	80%



# Evolutions indicateurs

## ■ Résultat de l'exercice

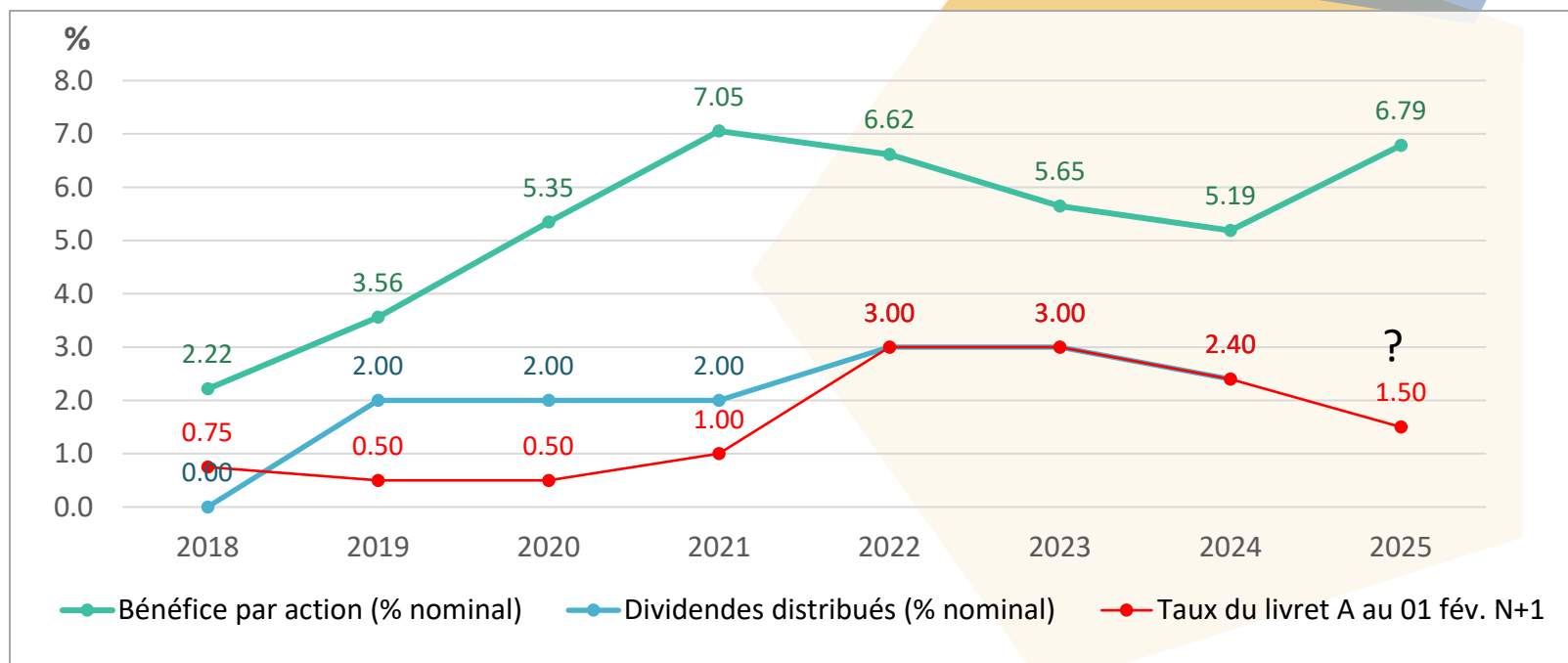
	2018	2019	2020	2021	2022	2023	2024	2025
Bénéfice (€)	2 675	6 387	12 591	19 291	21 475	22 987	25 130	34 638



# Evolutions indicateurs

## ■ Bénéfice par action et dividendes distribués

	2018	2019	2020	2021	2022	2023	2024	2025
Bénéfice (€)	2 675	6 387	12 591	19 291	21 475	22 987	25 130	34 638
Nb actions	2 415	3 585	4 709	5 469	6 492	8 142	9 693	10 208
Bénéfice par action (€)	1.11	1.78	2.67	3.53	3.31	2.82	2.59	3.39
Bénéfice par action (% nominal)	2.22	3.56	5.35	7.05	6.62	5.65	5.19	6.79
Dividendes distribués (% nominal)	0.00	2.00	2.00	2.00	3.00	3.00	2.40	?
Taux du livret A au 01 fév. N+1	0.75	0.50	0.50	1.00	3.00	3.00	2.40	1.5



# Le rapport des contrôleurs des comptes



Pour l'exercice 2025, l'ensemble des éléments financiers ont été soumis à deux associés non membres du conseil de gestion : Christian **Scellier** et Jérôme **Chardon**.

« Nous avons pu vérifier la totalité des mouvements bancaires et des pièces comptables par accès au logiciel de comptabilité en ligne [www.macompta.fr](http://www.macompta.fr), conforme aux spécifications techniques de l'Administration Fiscale en application de l'article A-41 A-1 du Livre des Procédures Fiscales.

Nous avons vérifié chacun de notre côté la comptabilité de l'exercice 2025, posé des questions, lors d'un échange par visioconférence et par e-mail, auxquelles toutes les réponses nous ont été fournies. Une réunion avec Jean-Louis Schricke a permis de mettre en commun les investigations et rédiger le rapport du contrôle de gestion.

Nous avons vérifié :

- mois par mois, la concordance des entrées et sorties des comptes bancaires avec les écritures sur le livre des comptes
- les écritures comptables HT et leur part de TVA
- les éléments comptables tels que factures et bons de déplacement et leurs pièces justificatives
- la correspondance entre les soldes des comptes d'emprunts et les tableaux d'emprunts fournis par les organismes bancaires
- les amortissements des biens immobilisés, affectés à l'exercice

Nous avons constaté notamment :

- le remboursement des frais engagés par les membres du collège de gestion ainsi que le paiement des intérêts des comptes d'associés aux associés permettent de fixer le montant de la dette de Buxia Energies vis-à-vis des associés fondateurs.
- le remboursement bien engagé des comptes courants d'associés, pertinent au vu des réserves de trésorerie.
- une bonne maîtrise de la rentabilité de la trésorerie disponible par l'usage de comptes à terme.

Nous avons également préconisé un indicateur de suivi « Nombre de jours client » pour suivre la durée de règlement des factures et suivre des écarts qui pourraient nuire dans la durée à la trésorerie même si celle-ci est à ce jour bien maîtrisée

En conclusion, nous avons constaté une excellente tenue des comptes et

« **nous certifions ces comptes tels qu'ils nous ont été présentés.** »

# Approbation des comptes

---

- Résolution N°2 : Quitus sur bilan financier

L'assemblée générale approuve les comptes de l'exercice clos le 31 décembre 2025 et donne au collège de gestion, au directeur général en charge des finances et au président quitus de la gestion comptable.

# Affectation du résultat

## ■ Résolution N°3 : Affectation des résultats

L'assemblée générale approuve la proposition d'affectation du résultat qui lui est présentée. En conséquence, les bénéfices de l'exercice se montant à la somme de 34 637,82 € sont affectés comme suit :

- |   |             |
|---|-------------|
| • Dotation à la réserve légale :              | 8 000,00 €  |
| • Dividende total revenant aux actionnaires : | 14 865,67 € |
| • Report à nouveau :                          | 11 772,15 € |

Le dividende versé au titre de l'exercice est fixé à 1,46 € (2,92 % de la valeur nominale) par action soit, pour les personnes physiques, 1,00 € à destination de l'associé et 0,46 € pour la retenue à la source de 31,4 %.

Le mode de paiement sera défini par le collège de gestion lors de sa première réunion après l'assemblée générale comme prévu aux statuts de Buxia Energies. Les associés demandant le règlement par virement bancaire d'un montant de dividende inférieur à 5 € seront vivement invités à faire un autre choix.

Le dividende est réparti entre les associés ayant pris part dans le capital de Buxia Energies au 20 mars 2026, soit 21 jours avant l'assemblée générale et sous réserve du transfert effectif des fonds à cette même date. A cette date, les associés détiennent 10 190 actions de Buxia Energies.

# Constatation du capital

## ■ Résolution N°4 : Constatation du capital

- Capital au 31/12/2024 : 484 650 €
- Capital au 31/12/2025 : 510 400 €

L'assemblée générale constate que le capital de la société au 31 décembre 2025 est de 510 400 euros.

# Budget prévisionnel 2026

---

- Hypothèses budgétaires
  - 22 centrales en production fin 2026
    - Mise en production centrale gendarmerie de Moirans en juillet 2026
  - Maintenance périodique préventive et curative sur les installations
  - Faible augmentation des charges externes

# Budget prévisionnel 2026

RESULTAT COMPTABLE	Résultat 2024	Budget 2025	Résultat 2025	Budget 2026
Production vendue ou stockée	93 263	112 000	128 172	142 000
Services (dont Hydro)	360	360	1 010	1 300
Subventions d'investissement	9 990	9 990	9 990	9 990
Autres produits	214	0	45	730
<b>Total I : Produits d'exploitation</b>	<b>103 828</b>	<b>122 350</b>	<b>139 217</b>	<b>154 020</b>
Autres charges externes	15 577	21 700	22 597	29 030
<i>TURPE</i>	<i>1 987</i>	<i>2 100</i>	<i>3 258</i>	<i>3 600</i>
<i>Petit équipement, fournitures</i>	<i>23</i>	<i>300</i>	<i>347</i>	<i>350</i>
<i>Location toits</i>	<i>2 252</i>	<i>2 400</i>	<i>1 621</i>	<i>4 600</i>
<i>Logiciel en mode SAAS</i>	<i>3 186</i>	<i>3 400</i>	<i>4 050</i>	<i>4 100</i>
<i>Maintenance, entretien</i>	<i>0</i>	<i>2 000</i>	<i>0</i>	<i>3 000</i>
<i>Assurances</i>	<i>5 279</i>	<i>6 000</i>	<i>7 506</i>	<i>7 500</i>
<i>Frais actes</i>	<i>25</i>	<i>100</i>	<i>246</i>	<i>400</i>
<i>Formation des bénévoles</i>	<i>0</i>	<i>0</i>	<i>450</i>	<i>250</i>
<i>Communication</i>	<i>427</i>	<i>1 500</i>	<i>465</i>	<i>500</i>
<i>Frais déplacements, réception</i>	<i>1 084</i>	<i>1 500</i>	<i>2 277</i>	<i>3 000</i>
<i>Poste, téléphone, internet</i>	<i>614</i>	<i>800</i>	<i>699</i>	<i>750</i>
<i>Services bancaires</i>	<i>342</i>	<i>1 200</i>	<i>1 212</i>	<i>500</i>
<i>Cotisations, divers</i>	<i>365</i>	<i>400</i>	<i>465</i>	<i>480</i>
Impôts taxes et versements assimilés (CFE-IFER)	426	440	431	1 600
Dotations aux amortissements	53 984	60 300	63 558	70 700
Dotations aux provisions	0	0	1 500	- 1500
<b>Total II : Charges d'exploitation</b>	<b>69 989</b>	<b>82 440</b>	<b>88 091</b>	<b>99 780</b>
<b>Résultat d'exploitation (I-II)</b>	<b>33 839</b>	<b>39 910</b>	<b>51 126</b>	<b>54 190</b>
Produits financiers	4 899	4 000	3 862	4 500
Produits exceptionnels	40	100	21	0
Charges financières (intérêts emprunts, CCA)	9 018	11 000	14 259	14 300
Impôts sur les bénéfices	4 464	4 786	6 112	6 848
<b>Bénéfices ou pertes</b>	<b>25 294</b>	<b>28 224</b>	<b>34 638</b>	<b>37 542</b>

# Approbation budget 2025

---

- Résolution N°10 : Approbation du budget 2026

L'assemblée générale approuve le budget proposé et autorise le président et le collège de gestion à prendre les décisions pour réaliser le budget.